

中国银行网关支付开通流程 V1.0

版本控制信息

版本号	日期	拟稿和修改	说明
V1.0	2019.10.11	初稿	初稿



2019-10-11

一、 B2B 支付开通流程

企业只要满足以下条件，即可使用 B2B 网上支付功能。

- (一)企业账户需要开通企业版网银，并开通 B2B 电子商务功能。开通成功后，银行发放两个 Usbkey，分别具有制单、复核权限。
- (二)登录中国银行网站下载并安装 Usbkey 驱动程序和网银管理工具，正确设置网银登录环境。

二、 B2B 支付操作流程

(一)制单流程

本操作流程由具有制单权限的财务操作员完成，操作流程如下：

1.插入制单员的 Usbkey。


2.在商户网站选择商品或者服务，在支付网站选择“中国银行”，点击“支付”，弹出支付详情点击“去银行支付”。





3. 进入中国银行网上支付页面，输入对应操作员的用户名、密码、验证码，点击“确定”，核对订单信息，点击“确定”，输入 Usbkey 密码，完成订单提交。



 我的订单

订单号：	16041832970257260
订单时间：	2016/04/18 13:47:16
商户名称：	中金支付有限公司
币种：	人民币元
订单金额：	0.01
订单说明：	测试商户订单支付

登录网上银行

用户名：
 密码：
 验证码： 请按右图输入

确定

*请输入您的网上银行登录用户名，注意区分大小写。
 *请输入您的网上银行登录密码，注意区分大小写。
 5 4 7 9 看不清，点击更换验证码


*首次登录时，请下载并安装“网上银行登录安全控件”。

*点击页面左侧的“登录网上银行”按钮，可直接进入中国银行网上银行登录页面。

4. 登录中国银行官网，点击“企业客户网银登录”

简体中文 繁体中文 English

全球服务 网点/ATM分布



服务热线：95566 信用卡热线：40066 95566



请输入检索关键词

首页 公司金融 个人金融 银行卡 金融市场 电子银行 投资者关系 关于中行

中国银行，
您的跨境人民币业务
首选银行

个人客户网银登录
 个人贵宾网银登录
企业客户网银登录
 中行海外网银登录

秋送金风 硕果累
 精彩海淘韩剧 中行信用卡了
 出国金融 中行相伴
 跨境人民币 贸易新选择









关注我们：
 

 www.bankofchina.com www.boc.cn

重要公告 | 中行动态

- 在鑫理财产品列表(2014年9月15日更新)
- 关于我行系统升级期间部分电子银行业务...
- 关于我行暂停部分小额跨行转账汇款业务...

更多>

便捷服务

 手机银行 客户端
  服务价格
  中小企业 在线融资
  在线开通
  自助填单
  申请信用卡
  长城国际 卡
  企业年金

5. 选择“CA 登录”输入密码，点击“登录”进入到中国银行网上银行。

**中国银行**
BANK OF CHINA



百年 中行 全球服务
Bank of China
A Century of Global Services

中行网银
BOC.NET
给您更多
中文 English

用户登录

欢迎体验 新版企业网银

短信验证登录

CA登录

动态口令登录

用户名:

密码:

 **登录**

安全须知

常见问题

电子银行章程

网银业务规则

CA证书下载

自助填单

在线客服

手机直充
优惠

保险超市

首次登录时，请下载并安装[网上银行登录安全控件](#)。

请持有中银E盾的客户（使用64位Windows操作系统）下载并安装[USBKey管理工具（64位）](#)。

每次使用网上银行的服务后，请点击页面右上角的“退出”按钮退出。

网银用户首次登录时，请使用柜台注册时获取的“网银登录用户名”登录。首次登录成功后，可以重新设定用户名。

服务热线
地址: 中国北京 复兴门内大街1号
中国银行股份有限公司 版权所有
www.boc.cn

The screenshot displays the Bank of China B2B payment interface. The top navigation bar includes links for 'Home', 'Account Management', 'Transfer/Payment', 'Remittance Service', 'International Settlement', 'Loan Service', 'Electronic Commerce', 'Regional Features', 'Super Management', and 'Self-Service'. The 'Electronic Commerce' tab is selected.

The breadcrumb trail shows: 电子商务 > B2B支付服务 > 订单复核. A red box highlights the '订单复核' (Order Confirmation) link.

The main content area shows the payment account: 付款账户: 北京中金国信科技有限公司/344162531067. Below this, the '待复核订单' (Orders to be confirmed) section displays a table with one order:

订单号	币种	订单金额	商户名称	订单时间	订单状态
<input checked="" type="checkbox"/> 16041832970257260	人民币元	0.01	中金支付有限公司	2016/04/18 13:47:16	待复核

At the bottom, there are buttons for '本页全选' (Select all on this page), '复核通过' (Confirm), and '复核拒绝' (Reject). The '复核通过' button is highlighted with a red box.

Footnote information is provided at the bottom:

1. 订单有效期为15天（自银行接受订单之日起），过期未复核将自动失效。
2. 跨省订单支付交易时间为周一至周五9:00-17:00。

复核结果					
✔ 1笔订单复核成功, 请等待授权。总金额: 0.01人民币元					
订单号	币种	订单金额	商户名称	订单时间	交易状态
160418329702 57260	人民币元	0.01	中金支付有限公司	2016/04/18 13:47:16	待授权

（二）复核流程

本操作流程由具有复核权限的财务操作员完成，操作流程如下：

1. 插入复核员 **Usbkey**，登录到中国银行官网，进入到中国银行网上银行（前期所有登录操作同制单流程步骤 4、5）。点击“电子商务-B2B 支付服务-订单授权”，点击需要授权的订单号，查看订单的详细信息，点击“授权通过”。



订单详细信息

订单基本信息

订单号：16041832970257260

订单时间：2016/04/18 13:47:16

商户名称：中金支付有限公司

币种：人民币元

订单金额：0.01

订单说明：测试商户订单支付

订单状态：待授权

支付信息

付款人名称：北京中金国信科技有限公司

付款人账号：344162531067

试算费用：0.00

经手人：[查看](#)

留言板：

 1. "授权通过"表示您同意将该笔订单提交银行进行处理。
2. "授权退回"表示您认为该笔订单有误，需要退回复核人员修改。
3. "授权拒绝"表示您认为该笔订单有误，需要直接取消。

授权通过

授权退回

授权拒绝

关闭

2. 显示授权结果，点击“提交”，输入 Usbkey 密码，显示授权成功，完成订单授权。

授权结果

 1笔订单需要您签名确认，总金额：人民币0.01元

订单号	付款账号	币种	订单金额	商户名称	订单时间	交易状态
16041832970257260	344162531067	人民币元	0.01	中金支付有限公司	2016/04/18 13:47:16	待授权

提交

返回

授权结果					
1笔订单授权签名成功,总金额:人民币0.01元,请等待银行处理。					
订单号	付款账号	币种	订单金额	商户名称	订单时间
16041832970257260	344162531067	人民币元	0.01	中金支付有限公司	2016/04/18 13:47:16

三、B2B 支付交易银行订单号查询

(一) 插入 Usbkey，登录到中国银行官网，进入中国银行网上银行。点击“电子商务-B2B 支付服务-订单查询”，选择“按组合条件查询”，选择相应查询条件，点击“查询”。

中国银行
BANK OF CHINA

账户管理 转账汇款 汇款服务 国际结算 贷款服务 **电子商务** 地区特色 超级管理员 自助服务

B2B支付服务

订单查询

订单授权

订单查询 【您可以在这里查询单笔订单或多笔订单的信息。】

查询方式：☐ 按商户订单号查询 ☒ **按组合条件查询**

付款账户：

订单状态：

订单日期：2016/04/12 - 2016/04/18

订单金额范围：

查询 重置

(二) 显示出查询结果，订单号即为所需银行订单号。

中国银行
BANK OF CHINA

账户管理 转账汇款 汇款服务 国际结算 贷款服务 电子商务 地区特色 超级管理员 自助服务

电子商务 > B2B支付服务 > 订单查询 【您可以在这里查询单笔订单或多笔订单的信息。】

查询条件

查询结果

订单号	币种	订单金额	订单时间	支付时间	商户名称	付款账号	订单状态
16041832970257260	人民币元	0.01	2016/04/18 13:47:16	2016/04/18 14:18:49	中金支付有限公司	344162531067	

CSV下载 TXT下载

查询到1条记录 当前第1页/共1页 上一页 下一页 跳转到第 页 刷新